

# Xerox WorkCentre™ 7655/7665/7675

**ALERTA!** Revisão 2.0 da família WC7655/7665/7675 já está disponível. Você pode descarregar o arquivo compatível com a versão do software da sua máquina. É importante que você use o driver e a documentação da versão do software de sua máquina.

Contate seu Representante de Vendas se tiver dúvidas sobre a atualização de uma máquina Rev 1.0 a uma 2.0.

## 1. Defina os Arquivos que quer Descarregar

Use a tabela abaixo para defini-los.

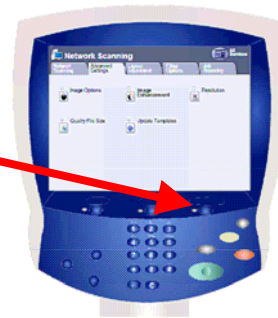
Se a versão do Software do Sistema começar com:	O nome do arquivo correto incluirá:
40.32.xxxxx (ou ESS 040.032.xxxxx)	Rev 1.0
40.33.xxxxx (ou ESS 040.0332.xxxxx)	Rev 2.0

## 2. Defina a Versão do Software do Sistema Atual

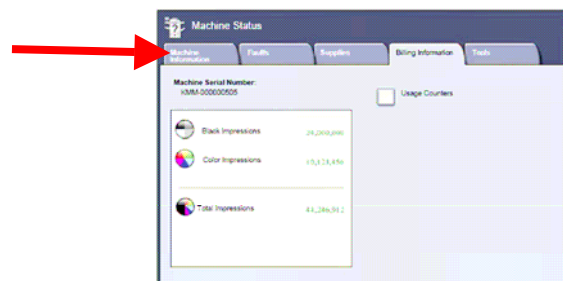
Você pode fazê-lo na máquina ou na sua estação de trabalho.

### Para fazê-lo na máquina:

- A. Pressione o botão **Status da Máquina**.

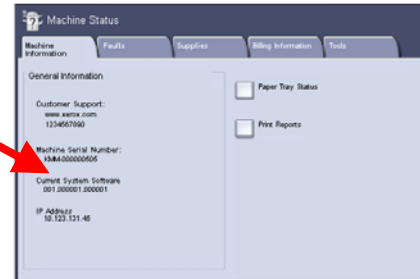


- B. Toque na guia **Informações da Máquina**.



# Xerox WorkCentre™ 7655/7665/7675

- C. Na guia **Informações da Máquina** veja o nível do **Software do Sistema Atual** e anote-o.



## ***Para fazê-lo na Estação de Trabalho:***

1. Abra seu navegador da web. No campo Endereço ou Local, digite o endereço TCP/IP da máquina. Pressione **Entrar**.
2. Clique na guia **Propriedades**.
3. Clique em **Configurações Gerais** e em **Configuração**.
4. Vá para a área **Configurações da Impressora** para verificar a versão do Software do Sistema.

