
















































Xerox® WorkCentre® seria 7800/7800i **xerox** ®
Symbole drukarek

Symbol	Opis
	Ostrzeżenie: Oznacza zagrożenie, które może spowodować poważne obrażenia ciała lub śmierć, jeśli się go nie uniknie.
	Ostrzeżenie dotyczące gorących powierzchni: Gorąca powierzchnia na lub w drukarce. Zachowywać szczególną ostrożność, aby unikać obrażeń ciała.
	Niebezpieczeństwo przygniecenia palców: Ten symbol ostrzegawczy informuje użytkowników o miejscach, w których istnieje możliwość obrażeń ciała.
	Przestroga: Oznacza konieczne działania, jakie należy podjąć, aby uniknąć uszkodzenia mienia.
	Nie należy dotykać tej części ani obszaru drukarki.
	Nie należy dotykać tej części ani obszaru drukarki.
	Nie należy wystawiać wkładów bębna na bezpośrednie działanie promieni słonecznych.
	Nie spalić urządzenia.
	Nie należy palić wkładów toneru.
	Nie należy palić wkładów bębna.
	Nie należy palić zużytego wkładu.
	Niebezpieczeństwo przygniecenia palców: Aby uniknąć obrażeń ciała, należy w tym miejscu zachować szczególną ostrożność.

Symbol	Opis
  185°C 00:40 365°F	Gorąca powierzchnia. Przed przystąpieniem do pracy odczekać wskazany okres czasu.
	Wł.
○	Wył.
⏻	Gotowość
⊘	Nie należy używać papieru mocowanego zszywkami lub jakiegokolwiek formy spinacza.
⊘	Nie należy używać papieru poskładanego, zagiętego, pomarszczonego ani pogniecionego.
⊘	Nie należy wkładać ani używać papieru do drukarek atramentowych.
⊘	Nie należy ponownie ładować papieru użytego wcześniej do drukowania lub użytego w inny sposób.
⊘	Nie należy używać kartek pocztowych.
⊘	Nie należy używać kopert.
 → 	Nie kopiować pieniędzy.
 	Dodaj papier lub nośniki.
⚡	Zacięcie papieru
🔒	Zablokuj

Symbol	Opis
	Odblokuj
	Spinacz do papieru
	Chłodzenie
	Miniony czas
	Podawanie papieru
	Oryginał 1-stronicowy
	Papier perforowany
	Przezroczystość
	Załaduj nadrukiem do góry.
	Załaduj nadrukiem do dołu.
	Załaduj etykietami do dołu.
	USB Uniwersalna magistrala szeregową (ang. Universal Serial Bus)
	LAN Lokalna sieć komputerowa (ang. Local Area Network)

Symbol	Opis
	Linia telefoniczna
	Gramatura
	Przycisk Start
	Przycisk Stop
	Przycisk Wstrzymaj drukowanie
	Przycisk logowania/wylogowywania
	Przycisk pomocy
	Przycisk strony głównej usług
	Przycisk usług
	Przycisk stanu pracy
	Przycisk stanu drukarki
	Przycisk języka
	Przycisk oszczędnego trybu zasilania
	Przycisk Wyczyść wszystko
	Przycisk pauzy wybierania
	Ten produkt nadaje się do recyklingu.

