

























































Řada Xerox® WorkCentre® 7970/7970i **xerox** ®  
Symboly uvedené na tiskárně

Symbol	Popis
	Varování: Označuje nebezpečí, které může způsobit vážné zranění nebo smrt, pokud se mu nevyhnete.
	Varování týkající se horkého povrchu: Horký povrch na tiskárně nebo v tiskárně. Buďte opatrní, abyste se nezranili.
	Nebezpečí přivření: Tento výstražný symbol upozorňuje uživatele na místa s možností úrazu.
	Upozornění: Označuje povinnou akci, kterou je nutné provést, aby nedošlo k poškození majetku.
	Nedotýkejte se této části nebo oblasti tiskárny.
	Nedotýkejte se této části nebo oblasti tiskárny.
	Tiskové jednotky nevystavujte přímému slunečnímu světlu.
	Tuto položku nespalujte.
	Nespalujte kazety s tonerem.
	Nespalujte tiskové jednotky.
	Nespalujte odpadní nádobku.
	Nebezpečí přivření: Buďte v této oblasti opatrní, abyste předešli úrazu.

Symbol	Popis
	<p>Nebezpečí přivření: Buďte v této oblasti opatrní, abyste předešli úrazu.</p>
	<p>Nevyjímejte papír násilím.</p>
	<p>Horký povrch. Před manipulací počkejte uvedenou dobu.</p>
	<p>Zapnuto</p>
	<p>Vypnuto</p>
	<p>Klidový režim</p>
	<p>Nepoužívejte papír se svorkami ani žádným druhem sešivacích sponek.</p>
	<p>Nepoužívejte přeložený, pomačkaný, zvlněný nebo pokrčený papír.</p>
	<p>Nevkládejte ani nepoužívejte papír pro inkoustové tiskárny.</p>
	<p>Nevkládejte použitý papír, nebo papír, který již byl jednou použit k tisku.</p>
	<p>Nepoužívejte pohlednice.</p>
	<p>Nepoužívejte obálky.</p>
	<p>Nekopírujte peníze.</p>

Symbol	Popis
	Doplňte papír nebo médium.
	Zaseknutý papír
	Zamknout
	Odemknout
	Kancelářská svorka
	Chlazení
	Uplynulý čas
	Zdroj papíru
	1stranná předloha
	Děrovaný papír
	Fólie
	Vložte hlavičkový papír lícem nahoru.
	Vložte hlavičkový papír lícem dolů.

Symbol	Popis
	Vložte štítky lícem dolů.
	USB Univerzální sériová sběrnice
	LAN Místní síť
	Telefonní linka
	Gramáž
	Tlačítko Spustit
	Tlačítko Zastavit
	Tlačítko pro pozastavení tisku
	Tlačítko Přihlášení/Odhlášení
	Tlačítko Náповěda
	Tlačítko domovské stránky služeb
	Tlačítko Služby
	Tlačítko Stav úlohy
	Tlačítko Stav tiskárny
	Tlačítko Jazyk
	Tlačítko Úsporný režim

Symbol	Popis
AC	Tlačítko Vymazat vše
	Tlačítko Vytočit pauzu
	Tuto položku lze recyklovat.