


























Xerox® WorkCentre® 7970/7970i
































-



printersymboler

Symbol	Beskrivelse
	Advarsel: Angiver en fare, der kan forårsage alvorlig personskade eller dødsfald, hvis den ikke undgås.
	Advarsel om varm overflade: Varm overflade på eller i printeren. Vær forsigtig for at undgå personskade.
	Klemningsfare: Dette advarselssymbol advarer brugere om områder, hvor der er risiko for personskade.
	Forsigtig: Angiver en påbudt handling, som skal udføres, for at undgå maskinskade.
	Rør ikke ved enheden eller dette område i printeren.
	Rør ikke ved enheden eller dette område i printeren.
	Udsæt ikke tromlepatroner for direkte sollys.
	Brænd ikke genstanden.
	Brænd ikke tonerpatroner.
	Brænd ikke tromlepatroner.
	Brænd ikke beholder til brugt toner.
	Klemningsfare: Vær forsigtig i dette område for at undgå personskader.

Symbol	Beskrivelse
	<p>Klemningsfare: Vær forsigtig i dette område for at undgå personskader.</p>
	<p>Papir må ikke fjernes med kraft.</p>
	<p>Varm overflade. Vent det angivne tidsrum før berøring.</p>
	<p>Tændt</p>
	<p>Slukket</p>
	<p>Standby</p>
	<p>Brug ikke papir fastgjort med hæfteklammer eller nogen anden form for clips.</p>
	<p>Anvend ikke papir, der er foldet, krøllet eller rynket.</p>
	<p>Inkjet-papir må ikke bruges eller ilægges.</p>
	<p>Ilæg ikke papir, der tidligere er udskrevet på eller er brugt.</p>
	<p>Der må ikke benyttes postkort.</p>
	<p>Der må ikke benyttes konvolutter.</p>
	<p>Der må ikke kopieres penge.</p>

Symbol	Beskrivelse
	Læg papir eller materiale i.
	Papirstop
	Lås
	Lås op
	Papirclips
	Nedkøling
	Forløbet tid
	Arkføder
	1-sidet original
	Forhullet papir
	Transparenter
	Læg brevhovedpapir med tekstsiden opad.
	Læg brevhovedpapir med tekstsiden nedad.

Symbol	Beskrivelse
	Læg etiketter med tekstsiden nedad.
	USB Universal Serial Bus
	LAN Local Area Network (lokalt netværk)
	Telefonlinje
	Vægt
	Knappen Start
	Knappen Stop
	Knappen Stands udskrivning
	Knappen Log på/af
	Knappen Hjælp
	Knappen Services hjem
	Knappen Services
	Knappen Opgavestatus
	Knappen Printerstatus
	Knappen Sprog
	Energispareknap

Symbol	Beskrivelse
AC	Knappen Slet alt
	Knappen Opkaldspause
	Denne genstand kan genbruges.