























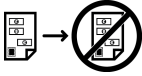































Symboles de l'imprimante  
Xerox® WorkCentre® 7970/7970i





Symbole	Description
	Avertissement : Indique un danger qui peut entraîner la mort ou de graves blessures s'il n'est pas évité.
	Avertissement, surface chaude : Surface brûlante sur ou à l'intérieur de l'imprimante. Prendre toutes les précautions nécessaires afin d'éviter de se blesser.
	Danger de pincement : Ce symbole d'avertissement indique à l'utilisateur quelles sont les zones où il y a possibilité de blessures corporelles.
	Attention : Signale une mesure obligatoire à prendre pour éviter d'endommager le système.
	Ne pas toucher la partie ou la zone de l'imprimante.
	Ne pas toucher la partie ou la zone de l'imprimante.
	Ne pas exposer les modules photorécepteurs à la lumière directe du soleil.
	Ne pas brûler l'élément.
	Ne pas brûler les cartouches de toner.
	Ne pas brûler les modules photorécepteurs.
	Ne pas brûler le bac de récupération.
	Danger de pincement : Pour éviter toute blessure corporelle, procéder avec précaution dans cette zone.

Symbole	Description
	Danger de pincement : Pour éviter toute blessure corporelle, procéder avec précaution dans cette zone.
	Ne pas forcer en retirant le papier.
	Surface chaude. Attendre pendant la période indiquée avant toute manipulation.
	Activé(e)
	Désactivé(e)
	Attente
	Ne pas utiliser de papier comportant des agrafes ou trombones.
	Ne pas utiliser du papier plié, recourbé ou froissé.
	Ne pas placer de papier jet d'encre ni en utiliser.
	Ne pas recharger du papier préalablement imprimé ou utilisé.
	Ne pas utiliser de cartes postales.
	Ne pas utiliser d'enveloppes.
	Ne pas copier d'argent.

Symbole	Description
	Ajouter du papier ou un support.
	Incident papier
	Verrouiller
	Déverrouiller
	Trombone
	Refroidissement
	Temps écoulé
	Alimenter le papier
	Document recto
	Support perforé
	Transparent
	Placer le papier à en-tête face dessus.
	Placer le papier à en-tête face dessous.

Symbole	Description
	Placer les étiquettes face dessous.
	USB (Universal Serial Bus)
	LAN (Local Area Network)
	Ligne téléphonique
	Poids
	Touche Marche
	Touche Arrêt
	Touche Interrompre l'impression
	Touche Connexion / Déconnexion
	Touche Aide
	Touche Accueil Services
	Touche Services
	Touche État travail
	Bouton État de l'imprimante
	Touche Langue
	Bouton Économie d'énergie

Symbole	Description
AC	Touche Annuler tout
	Touche Pause numérotation
	Cet élément ne peut pas être recyclé.