






















































Херох® WorkCentre® 7970/7970i
Символы на принтере





Значок	Описание
	Предупреждение. Указывает опасность, которая в случае неосторожности может привести к тяжелой травме или даже гибели.
	Предупреждение об опасности ожога. Наружная или внутренняя поверхность принтера может нагреваться. Во избежание травм соблюдайте осторожность.
	Опасность зажатия: Этот предупреждающий символ обозначает области, где есть вероятность личной травмы.
	Внимание! Показывает обязательное действие, которое необходимо выполнить для предотвращения материального ущерба.
	Не касайтесь данной детали или участка принтера.
	Не касайтесь данной детали или участка принтера.
	Не допускайте воздействия прямого солнечного света на принт-картриджи.
	Не сжигайте данный компонент.
	Не сжигайте тонер-картриджи.
	Не сжигайте принт-картриджи.
	Не сжигайте сборник отходов.
	Опасность зажатия: Во избежание травм соблюдайте осторожность.

Значок	Описание
	Опасность зажатия: Во избежание травм соблюдайте осторожность.
	Не удаляйте бумагу с силой.
	Горячая поверхность. Подождите в течение указанного времени, пока она остынет.
	Вкл.
	Не горит
	Режим ожидания
	Не используйте бумагу со скрепками, скобками.
	Не используйте бумагу со складками и загибами, скрученную и мятую бумагу.
	Не используйте бумагу для струйной печати.
	Не вкладывайте бумагу, на которой уже производилась печать, или уже использовавшуюся.
	Не используйте открытки.
	Не используйте конверты.
	Не копируйте деньги.

Значок	Описание
	Добавьте бумагу.
	Застревание бумаги
	Блокировать
	Разблокировать
	Скрепка для бумаг
	Охлаждение
	Прошло времени:
	Расходная бумага
	1-сторонние оригиналы
	Бумага с отверстиями
	Прозрачные пленки
	Вкладываем бланк лицевой стороной вверх.
	Вкладываем бланк лицевой стороной вниз.

Значок	Описание
	Вкладываем этикетки лицевой стороной вниз.
	USB Универсальная последовательная шина
	LAN Локальная сеть
	Телефонная линия
	Плотность
	Кнопка «Старт»
	Кнопка «Стоп»
	Кнопка «Приостановить печать»
	Кнопка «Вход в систему/Выход из системы»
	Кнопка «Справка»
	Кнопка «Основные режимы»
	Кнопка «Режимы»
	Кнопка «Статус работы»
	Кнопка «Состояние принтера»
	Кнопка «Язык»
	Кнопка «Энергосбережение»

Значок	Описание
AC	Кнопка «Очистить все»
	Кнопка «Пауза набора»
	Данный узел пригоден для вторичной переработки.