















Xerox® Wide Format 6705 System

Produktsymbole



Siehe die folgende Tabelle für die Produktsymbole und deren Bedeutungen.

Symbol	Definition
	Achtung Dieses Symbol zeigt eine vorgeschriebene Vorsichtsmaßnahme an, die eine Beschädigung in diesen Bereichen vermeiden soll.
	Achtung Dieses Symbol weist den Benutzer auf Bereiche hin, die eine Verletzungsgefahr beinhalten.
	Achtung heiß Mit diesem Symbol werden Benutzer auf Bereiche hingewiesen, deren Flächen heiß sein können und nicht berührt werden dürfen.
	Achtung heiß - Verbrennungsgefahr Mit diesem Symbol werden Benutzer auf Bereiche hingewiesen, deren Flächen heiß sein können und nicht berührt werden dürfen.
	Laserwarnung Dieses Symbol weist darauf hin, dass ein Laser verwendet wird und verweist den Benutzer auf die entsprechenden Sicherheitsinformationen.
	Quetschungsgefahr Dieses Symbol weist den Benutzer auf Bereiche hin, die eine Verletzungsgefahr beinhalten.
	Nicht berühren
	Achtung, Quetschgefahr und Nicht berühren <ul style="list-style-type: none"> • Diese Grafik weist die Benutzer auf Bereiche hin, in denen Verletzungsgefahr besteht und die heiß sind. • Die Benutzer dürfen die Abstreiffinger- oder Fixierbereiche nicht berühren.

Symbol	Definition
	<p>Achtung, Achtung heiß und Nicht berühren</p> <ul style="list-style-type: none"> • Diese Grafik weist die Benutzer auf den Fixiererbereich hin, der heiß ist. • Diese heißen Bereiche nicht berühren, da Verletzungsgefahr besteht.
	<p>Quetschgefahr und Nicht berühren</p> <ul style="list-style-type: none"> • Diese Grafik weist den Benutzer auf den Abstreiffingerbereich hin, der eine Verletzungsgefahr beinhaltet. • Benutzer dürfen diesen Bereich nicht berühren.
	<p>EIN Dieses Symbol zeigt an, dass der Hauptnetzschalter in der EIN-Position ist.</p>
	<p>Aus Dieses Symbol zeigt an, dass der Hauptnetzschalter in der AUS-Position ist.</p>
	<p>Bereitschaft Dieses Symbol zeigt an, dass der sekundäre Netzschalter in der BEREIT-Position ist.</p>
	<p>Nicht in den normalen Hausmüll werfen</p> <ul style="list-style-type: none"> • Dieses Symbol bestätigt, dass Artikel, wie z. B. vom Kunden auszutauschende Module (CRU - Customer Replaceable Units) nicht in den normalen Hausmüll geworfen werden dürfen. Artikel, die dieses Symbol tragen, müssen den nationalen Richtlinien gemäß entsorgt werden. • Dieses Symbol befindet sich oft auf Batterien und zeigt an, dass gebrauchte elektrische und elektronische Produkte und Batterien nicht mit dem allgemeinen Hausmüll vermischt werden dürfen. • Für weitere Informationen zum Sammeln und Recycling bitte an die örtlichen Behörden, die städtischen Entsorgungsdienste oder an den Händler wenden, bei dem das Produkt erworben wurde.