






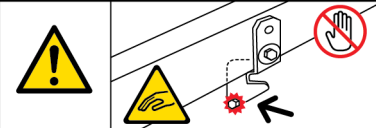



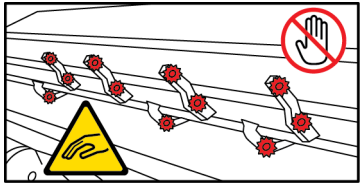




Sistema Xerox® Wide Format 6705

Símbolos de los productos



Consulte la siguiente tabla para conocer los símbolos de los productos y sus definiciones.

Símbolo	Definición
	Precaución Este símbolo indica una acción obligatoria que se debe realizar para evitar dañar estas áreas.
	Advertencia Este símbolo alerta a los usuarios sobre áreas donde hay posibilidad de que se produzcan lesiones.
	Aviso de superficie caliente Este símbolo alerta a los usuarios sobre áreas donde hay superficies calientes que no deben tocarse.
	Aviso de superficie caliente - Peligro de quemadura Este símbolo alerta a los usuarios sobre áreas donde hay superficies calientes que no deben tocarse.
	Aviso de radiación láser Este símbolo indica que se está usando un láser y alerta al usuario para que consulte la información de seguridad correspondiente.
	Peligro de compresión Este símbolo de advertencia alerta a los usuarios sobre áreas donde hay posibilidad de que se produzcan lesiones.
	No tocar
	Advertencia, Advertencia de compresión y No tocar <ul style="list-style-type: none"> Este gráfico alerta al usuario sobre áreas donde existe la posibilidad de sufrir lesiones y donde hay superficies calientes. El usuario no debe tocar los Dedos de despegue ni el área del fusor.
	Advertencia, Aviso de superficie caliente y No tocar <ul style="list-style-type: none"> Este gráfico alerta al usuario sobre el área del fusor que está caliente. No toque estas áreas calientes para evitar lesiones.

Símbolo	Definición
	<p>Advertencia de compresión y No tocar</p> <ul style="list-style-type: none"> Este gráfico alerta al usuario sobre el área de dedos de despegue donde existe la posibilidad de que se produzcan lesiones. El usuario no debe tocar esta área.
	<p>Encendido Este símbolo indica que el interruptor de encendido principal está en la posición Encendido.</p>
	<p>Desactivar Este símbolo indica que el interruptor de encendido principal está en la posición Apagado.</p>
	<p>En espera Este símbolo indica que el interruptor de encendido secundario está en la posición En espera.</p>
	<p>No desechar en el proceso normal de eliminación de desechos domésticos</p> <ul style="list-style-type: none"> La aplicación de este símbolo confirma que no debe desechar los artículos, como unidades reemplazables por el cliente (CRU), en el proceso normal de eliminación de desechos domésticos. Debe eliminarlos cumpliendo con los procedimientos aceptados a nivel nacional. Este símbolo suele acompañar baterías, e indica que los productos eléctricos y electrónicos usados y las baterías no se deben mezclar con los desechos domésticos generales. Si desea obtener más información acerca de la recolección y el reciclados, póngase en contacto con su gobierno municipal, con el servicio de eliminación de desechos de su localidad, o con el establecimiento donde usted compró los artículos.