








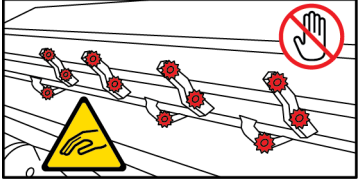



Symboles sur les produits

Reportez-vous au tableau suivant pour obtenir les symboles sur les produits et leur définition.

Symbole	Définition
	<p>Mesure de prudence Ce symbole indique une mesure obligatoire à prendre pour éviter tout dommage dans ces zones.</p>
	<p>Avertissement Ce symbole indique aux utilisateurs les zones de la machine qui peuvent entraîner des blessures corporelles.</p>
	<p>Avertissement de surfaces chaudes Ce symbole indique aux utilisateurs les zones de la machine où se trouvent des surfaces chaudes à ne pas toucher.</p>
	<p>Avertissement de surfaces chaudes - Danger de brûlure Ce symbole indique aux utilisateurs les zones de la machine où se trouvent des surfaces chaudes à ne pas toucher.</p>
	<p>Avertissement laser Ce symbole indique qu'un laser est utilisé dans la machine et renvoie l'utilisateur aux informations de sécurité appropriées.</p>
	<p>Risque de se pincer les doigts Ce symbole indique aux utilisateurs les zones de la machine qui peuvent entraîner des blessures corporelles.</p>
	<p>Ne pas toucher</p>

Symbole	Définition
	<p>Avertissement, Risque de se pincer et Ne pas toucher</p> <ul style="list-style-type: none"> • Ce graphique indique à l'utilisateur des zones où il risque de se blesser et où la température peut être très élevée. • L'utilisateur ne doit pas toucher les doigts détacheurs ou la zone du module four.
	<p>Avertissement, Surfaces chaudes et Ne pas toucher</p> <ul style="list-style-type: none"> • Ce graphique indique à l'utilisateur la zone du modèle four où la température est élevée. • Ne pas toucher ces zones chaudes au risque de subir des blessures corporelles.
	<p>Risque de se pincer, Avertissement et Ne pas toucher</p> <ul style="list-style-type: none"> • Ce graphique indique à l'utilisateur la zone des doigts détacheurs qui peut entraîner des blessures corporelles. • L'utilisateur ne doit pas toucher cette zone.
	<p>Ne pas jeter ce produit dans les ordures ménagères.</p> <ul style="list-style-type: none"> • Ce symbole confirme que vous ne devez pas éliminer d'éléments tels que les modules remplaçables par le client (CRU) dans les débris ménagers. Vous devez éliminer ces articles conformément aux procédures nationales convenues. • Ce symbole accompagne souvent les batteries et indique que les produits électriques et électroniques usagés ainsi que les batteries ne doivent pas être mélangés avec les déchets ménagers ordinaires. • Pour plus d'informations sur la collecte et le recyclage d'anciens produits et de piles, contactez votre municipalité locale, le service d'élimination des déchets ou le point de vente où ces articles ont été achetés.