








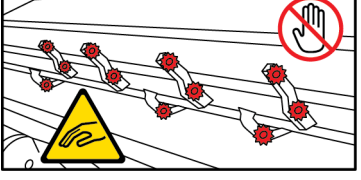



## Simboli del prodotto

Consultare la tabella seguente per conoscere i simboli del prodotto e le relative definizioni.

Simbolo	Definizione
	<p><b>Attenzione</b>                      Simbolo che indica un'azione che è obbligatorio svolgere per evitare danni alle aree interessate.</p>
	<p><b>Avvertenza</b>                      Simbolo che avverte l'utente del rischio di lesioni in certe aree del prodotto.</p>
	<p><b>Avvertenza possibili scottature</b>                      Simbolo che segnala agli utenti le aree del prodotto dove sono presenti superfici riscaldate che non devono essere toccate.</p>
	<p><b>Avvertenza possibili scottature</b>                      Simbolo che segnala agli utenti le aree del prodotto dove sono presenti superfici riscaldate che non devono essere toccate.</p>
	<p><b>Avvertenza laser</b>                      Questo simbolo indica che nell'apparecchiatura viene utilizzato un raggio laser e ricorda di attenersi alle relative informazioni sulla sicurezza.</p>
	<p><b>Rischio di compressione</b>                      Simbolo che avverte l'utente del rischio di lesioni in certe aree del prodotto.</p>
	<p><b>Non toccare</b></p>

Simbolo	Definizione
	<p><b>Avvertenza, Rischio di compressione e Non toccare</b></p> <ul style="list-style-type: none"> <li>• Questa illustrazione avverte l'utente del rischio di lesioni in certe aree del prodotto.</li> <li>• L'utente non deve toccare le punte di distacco né l'area del fusore.</li> </ul>
	<p><b>Avvertenza, Avvertenza possibili scottature e Non toccare</b></p> <ul style="list-style-type: none"> <li>• Questa illustrazione avverte l'utente che l'area del fusore scotta.</li> <li>• Non toccare queste aree perché c'è il rischio di lesioni.</li> </ul>
	<p><b>Rischio di compressione e Non toccare</b></p> <ul style="list-style-type: none"> <li>• Questa illustrazione avverte l'utente di non toccare le punte di distacco perché c'è il rischio di lesioni.</li> <li>• L'utente non deve toccare quest'area.</li> </ul>
	<p><b>Non smaltire tramite i normali canali di smaltimento dei rifiuti domestici</b></p> <ul style="list-style-type: none"> <li>• La presenza di questo simbolo indica che gli articoli, come le unità sostituibili dal cliente (CRU), non devono essere smaltiti tramite i normali canali di smaltimento dei rifiuti domestici. Questi articoli devono essere smaltiti in conformità alle normative nazionali concordate.</li> <li>• Questo simbolo è spesso associato alle batterie e indica che i prodotti elettrici ed elettronici e le batterie usati non vanno mescolati ai rifiuti domestici generici.</li> <li>• Per ulteriori informazioni sulla raccolta e il riciclaggio, rivolgersi alle autorità locali, al servizio preposto allo smaltimento dei rifiuti o al punto vendita presso il quale si sono acquistati i prodotti.</li> </ul>