






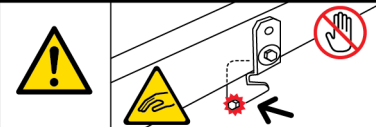

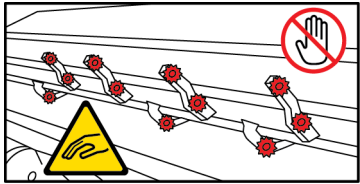






# Símbolos de Produto do Sistema Xerox® **xerox**

## Wide Format 6705

Consulte a tabela a seguir para obter os símbolos do produto e suas definições.

Símbolo	Definição
	<b>Cuidado</b> Esse símbolo indica uma ação obrigatória a ser executada para evitar danos a essas áreas.
	<b>Aviso</b> Esse símbolo alerta os usuários para áreas em que existe a possibilidade de ferimentos pessoais.
	<b>Aviso de superfície quente</b> Esse símbolo alerta os usuários para áreas onde existem superfícies quentes, as quais não devem ser tocadas.
	<b>Aviso de superfície quente – Aviso de queimadura</b> Esse símbolo alerta os usuários para áreas onde existem superfícies quentes, as quais não devem ser tocadas.
	<b>Aviso de laser</b> Esse símbolo indica que um laser está sendo usado e alerta o usuário a consultar as informações de segurança apropriadas.
	<b>Risco de aperto</b> Esse símbolo alerta os usuários para áreas em que existe a possibilidade de ferimentos pessoais.
	<b>Não toque</b>
	<b>Aviso, Aviso de aperto e Não toque</b> <ul style="list-style-type: none"> <li>• Este gráfico alerta o usuário para áreas em que existe a possibilidade de ferimentos pessoais e onde está quente.</li> <li>• O usuário não deve encostar os Dedos separados ou a área do Fusor.</li> </ul>
	<b>Aviso, Aviso de superfície quente e Não toque</b> <ul style="list-style-type: none"> <li>• Este gráfico alerta o usuário para a área do fusor em que está quente.</li> <li>• Não toque nessas áreas quentes porque podem ocorrer ferimentos pessoais.</li> </ul>

Símbolo	Definição
	<p><b>Aviso de aperto e Não toque</b></p> <ul style="list-style-type: none"> <li>• Este gráfico alerta o usuário para a área de Dedos separadores em que existe a possibilidade de ferimentos pessoais.</li> <li>• O usuário não deve encostar nessa área.</li> </ul>
	<p><b>Ligado</b> Esse símbolo indica que o interruptor de alimentação principal está na posição <b>Ligado</b>.</p>
	<p><b>Desligado</b> Esse símbolo indica que o interruptor de alimentação principal está na posição <b>Desligado</b>.</p>
	<p><b>Em espera</b> Esse símbolo indica que o interruptor de alimentação secundário está na posição <b>Espera</b>.</p>
	<p><b>Não descartar no lixo residencial normal</b></p> <ul style="list-style-type: none"> <li>• A aplicação desse símbolo é a confirmação de que você não deve descartar itens, como Unidades substituíveis pelo cliente (CRUs), no lixo residencial normal. Você deve descartar esses itens de acordo com os procedimentos nacionais acordados.</li> <li>• Esse símbolo geralmente acompanha baterias e indica que se forem usados produtos elétricos e eletrônicos e bateria eles não devem ser misturados com o lixo residencial geral.</li> <li>• Para obter mais informações sobre a coleta e a reciclagem, entre em contato com a prefeitura, com o serviço de limpeza urbana ou com o ponto de venda em que você comprou os itens.</li> </ul>