










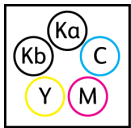






## Simboli del prodotto

Consultare la tabella seguente per conoscere i simboli del prodotto e le relative definizioni.

Simbolo	Definizione
	<p><b>Attenzione</b>                      Simbolo che indica un'azione che è obbligatorio svolgere per evitare danni alle aree interessate.</p>
	<p><b>Avvertenza</b>                      Simbolo che avverte l'utente del rischio di lesioni in certe aree del prodotto.</p>
	<p><b>Avvertenza possibili scottature</b>                      Simbolo che segnala agli utenti le aree del prodotto dove sono presenti superfici riscaldate che non devono essere toccate.</p>
	<p><b>Avvertenza possibili scottature</b>                      Simbolo che segnala agli utenti le aree del prodotto dove sono presenti superfici riscaldate che non devono essere toccate.</p>
	<p><b>Rischio di compressione</b>                      Simbolo che avverte l'utente del rischio di lesioni in certe aree del prodotto.</p>
	<p><b>Avvertenza alta tensione</b>                      Simbolo che avverte l'utente della presenza di alta tensione in certe aree del prodotto. Per evitare lesioni, agire con estrema cautela in queste aree.</p>
	<p><b>Avvertenza alta tensione</b>                      Simbolo che avverte l'utente della presenza di alta tensione in certe aree del prodotto. Per evitare lesioni, agire con estrema cautela in queste aree.</p>
	<p><b>Non toccare</b></p>

Simbolo	Definizione
	<p><b>Inceppamento carta o supporti</b></p>
	<p><b>Caricare i supporti nella direzione indicata</b></p>
	<p><b>Cartuccia toner di scarto</b></p>
	<p><b>Descrizione cartuccia testina di stampa</b> Etichetta che indica le cartucce disponibili e i relativi colori.</p> <ul style="list-style-type: none"> <li>• <b>Kb:</b> Nero</li> <li>• <b>Ka:</b> Nero</li> <li>• <b>C:</b> Ciano</li> <li>• <b>M:</b> Magenta</li> <li>• <b>Y:</b> Giallo</li> </ul>
	<p><b>Avvertenza: non toccare</b> L'utente non deve infilare le mani nell'area vuota della cartuccia del toner di scarto perché c'è il rischio di lesioni.</p>
	<p><b>Rischio di compressione</b> Questa illustrazione avverte l'utente del rischio di lesioni in certe aree del prodotto.</p>
	<p><b>Avvertenza: non toccare</b> L'utente non deve infilare le mani in quest'area quando la copertura è aperta perché c'è il rischio di lesioni.</p>

Simbolo	Definizione
	<p><b>Non smaltire tramite i normali canali di smaltimento dei rifiuti domestici</b></p> <ul style="list-style-type: none"><li>• La presenza di questo simbolo indica che gli articoli, come le unità sostituibili dal cliente (CRU), non devono essere smaltiti tramite i normali canali di smaltimento dei rifiuti domestici. Questi articoli devono essere smaltiti in conformità alle normative nazionali concordate.</li><li>• Questo simbolo è spesso associato alle batterie e indica che i prodotti elettrici ed elettronici e le batterie usati non vanno mescolati ai rifiuti domestici generici.</li><li>• Per ulteriori informazioni sulla raccolta e il riciclaggio, rivolgersi alle autorità locali, al servizio preposto allo smaltimento dei rifiuti o al punto vendita presso il quale si sono acquistati i prodotti.</li></ul>

