

# Xerox® ColorQube® 9301/9302/9303 szoftverazonosítás


3-es verzió

**FIGYELMEZTETÉS!** Új firmware-frissítés érhető el a ColorQube 9301/9302/9303 modellek számára. Az új verzió magában foglalja a ConnectKey® 1.5 technológia legújabb fejlesztéseit, telepítését pedig a ConnectKey-szoftvert már tartalmazó számítógépek mellett a régebbi (nem ConnectKey-technológiára épülő) firmware-verziókat használó gépeken is végre lehet hajtani. A számítógéptípusának, valamint a kívánt modellnek megfelelő fájl(oka)t kell letöltenie. A ConnectKey-technológiával kapcsolatos további információkért keresse fel a következő webhelyet: [www.xerox.com/ConnectKey](http://www.xerox.com/ConnectKey)

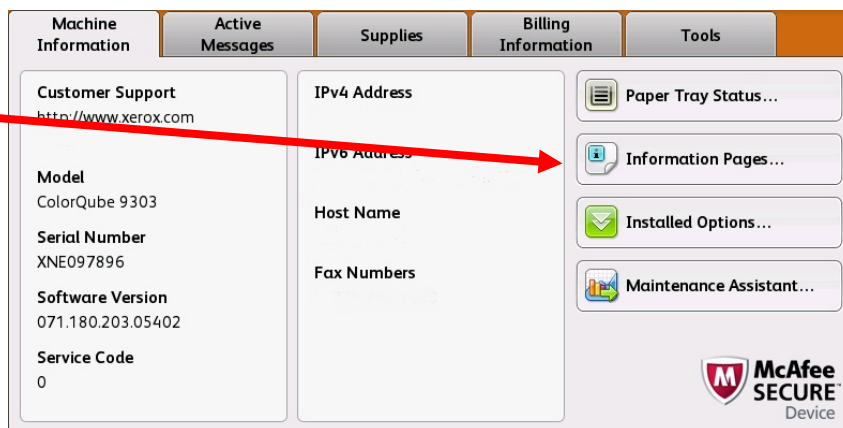
## 1. LÉPÉS: A jelenlegi rendszerszoftver-verzió meghatározása

A berendezés első paneljéről az alábbiak szerint nyomtassa ki a konfigurációs jelentést:

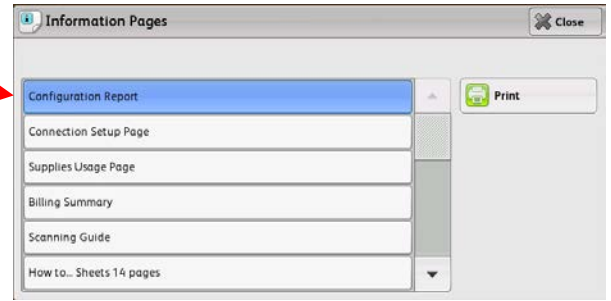
- A. Nyomja meg az **Info** (Információ) gombot.




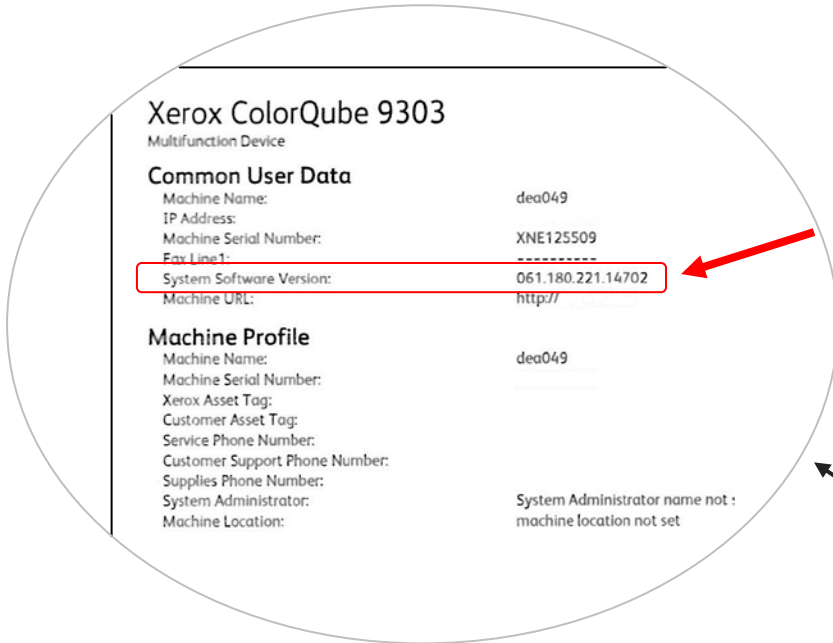
- B. A **Machine Information** (Gép adatai) lapon nyomja meg az **Information Pages** (Tájékoztató oldalak) gombot.



C. Válassza a **Configuration Report** (Konfigurációs jelentés) elemet, majd nyomja meg a **Print** (Nyomtatás) gombot.



D. Keresse meg a **System Software Version** (A rendszer szoftververziója) feliratot a **Common User Data** (Általános felhasználói adatok) című részben.



**FIGYELMEZTETÉS!** A szoftverfrissítés befejezéséig hivatkozási alapként őrizze meg ezt a konfigurációs jelentést.

## 2. LÉPÉS: A követendő letöltési eljárás meghatározása

Az Ön által használt jelenlegi verzió és a kívánt eredmény alapján használja az alábbi táblázatot a letöltési útmutató és a letöltendő fájl eléréséhez.

Ha a rendszerszoftver-verzió a következővel kezdődik:	Akkor az Ön modellje a következő:	Használja ezt a hivatkozást a firmware letöltéséhez:
<b>071.180.xxx.xxxxx</b> vagy nagyobb érték	9301/9302/9303 ConnectKey- modell	<b>A legújabb ConnectKey-firmware ConnectKey-modellen történő betöltése:</b>  A letöltési fájl hivatkozása: <a href="#">CQ_930X_V072.18x.xxx.xxxxx</a>  Az (ajánlott) útmutató hivatkozása: <a href="#">Frissítés a legújabb ConnectKey verzióra V072.18x.xxx.xxxxx</a>
<b>061.180.xxx.xxxxx</b>	9301/9302/9303 nem ConnectKey- modell	<b>1. lehetőség: A legújabb nem ConnectKey-firmware nem ConnectKey-modellen történő betöltése:</b>  A letöltési fájl hivatkozása: <a href="#">CQ_930X_V061.180.221.14709</a>
		<b>2. lehetőség: Nem ConnectKey-modell frissítése a legújabb ConnectKey-firmware-re:</b>  A frissítés elindítása előtt olvassa el a <b>kétlépéses eljárással</b> kapcsolatos alábbi fontos információkat: <a href="#">Kétlépcsős frissítés a legújabb ConnectKey verzióra</a>

### Frissítés nem ConnectKey-modellről a legújabb ConnectKey-modellre (kétlépéses eljárás)

Ha a rendszerszoftver-verzió a 061.180.xxx.xxxx számmal kezdődik, és Ön a ConnectKey-vezérlő legújabb firmware-verziójára kíván frissíteni, akkor ehhez egy kétlépéses eljárást kell elvégeznie.

- Először egy speciális frissítési folyamatot kell végrehajtania a 061.180.xxx.xxxxx verzióról a 071.181.203.05402 verzióra. A speciális frissítési folyamathoz **1 GB vagy nagyobb kapacitású üres USB Flash-meghajtóra** van szükség, és a folyamat általában **1-2 órát vesz igénybe**. A speciális frissítési útmutatót ezzel a [hivatkozással](#) érheti el.
- Ezután tudja elvégezni a ConnectKey-vezérlő legújabb firmware-verziójára történő frissítést. Ezt a frissítési eljárást a Centroware® Internet Services weboldalán hajthatja végre, és az eljárás körülbelül 30 percet vesz igénybe. A lépéshez kapcsolódó frissítési útmutatót ezzel a [hivatkozással](#) érheti el.

Bár nem kötelező, határozottan ajánlott a nyomtató-illesztőprogram frissítését is elvégezni, hogy lehetővé váljék a jelen szoftverfrissítéssel elérhető új funkciók teljes körű kiaknázása. További információkért kattintson [ide](#).

A frissítéssel biztosított további funkciókkal kapcsolatos információkért lépjen a [www.xerox.com/ConnectKey](http://www.xerox.com/ConnectKey) oldalra.

**FIGYELMEZTETÉS!** Ha ConnectKey-modellre végez frissítést, csak a megfelelő eljárás igénybevételével váltson korábbi nem ConnectKey firmware-verzióra. Amennyiben egy korábbi nem ConnectKey-modellre kell verzióváltást végeznie, úgy lépjen kapcsolatba a Xerox ügyfélszolgálatával.

© 2014 Xerox Corporation. Minden jog fenntartva. A XEROX®, a XEROX és ábrás védjegy® és a ColorQube™ a Xerox Corporation védjegyei az Egyesült Államokban és/vagy más országokban.